

onzichtbaar

LANDSCHAP

REGIONAAL LANDSCHAP WESTHOEK



Route Walter Stelzer
met het gezin



VERANTWOORDELIJKE UITGEVER Regionaal Landschap Westhoek vzw, www.rlwesthoek.be, 057 23 08 50, info@rlwesthoek.be, Zonnebeekseweg 361, 8900 Ieper,
Ondernemingsnummer: 0469.129.810, RPR Gent, afdeling Veurne

MET HET GEZIN OP PAD?

Ontdek de land art-installaties op een kindvriendelijke manier! Op de kaart zijn ook speelpleintjes en picknicklocaties aangeduid en leuke opdrachtjes zorgen voor een gevarieerde rit!



Maak kans op mooie prijzen!

Elke maand wint iemand een bon t.w.v. 20 euro om in Zonnebeke, Langemark-Poelkapelle of Wervik te gebruiken. De superwinnaar wint een tegoedbon om te logeren in één van de drie gemeentes.

Alle info op pagina 12.



WIE WAS WALTER?

De 18-jarige Duitse sporter behaalt brons op het wereldkampioenschap baanwielrennen voor amateurs in augustus 1914 en kijkt reikhalzend uit naar het volgend kampioenschap. Helaas raakt hij ernstig verwond en belandt hij in een veldhospitaal waar hij aan zijn verwondingen overlijdt.

START	rotonde Broodseinde, hoek Roeselarestraat en Beselarestraat, Zonnebeke
PARKEREN	Centrum Zonnebeke
AANTAL KM	39
KUNSTWERKEN	Zonnebeke (Broodseinde), Langemark-Poelkapelle, Zonnebeke (Passendale), Wervik (Terhand), Zonnebeke (Beselare)
LEGENDE	
	Fietsroute
	Afwijking op de knooppunten
	Fietsknooppunt
	Kunstwerk Onzichtbaar Landschap
	Extra stopplaats

Moet je even afwijken van het knooppuntennetwerk? Volg dan deze bordjes.



WEGOMSCHRIJVING

Op deze startlocatie vind je al meteen het eerste **kunstwerk** van de route. Fiets de Roeselarestraat in richting het kasteelpark van Zonnebeke. Sla rechtsaf aan het rondpunt. Vanaf hier volg je de fietsknooppunten 84 – 57 – 58. **Tussenstop**. Vervolg je route via KP 77 – 27 – 28 – 78 – richting 99 tot aan het **kunstwerk**. Vervolg je route via KP 99. Net voor KP 99 kom je op een T-kruispunt, waar je de grens ziet tussen Poelkapelle (links) en Passendale (rechts). De boerderij links voor je is Varlet Farm. **Tussenstop**. Vervolg je route via KP 99 – 29 – 36. Ga op de Stroroute 100 meter naar rechts tot bij het **kunstwerk**. Ga terug naar KP 36. Vervolg je route via KP 68. **Tussenstop**. Vervolg je route via KP 38 – 86 – 76. Fiets richting KP 1 tot aan het **kunstwerk** aan de hoek van de Magerheidsstraat en de Kampstraat. Vervolg je route richting KP 1, maar sla na je afdaling in de Kampstraat rechtsaf in de Geluwestraat. Volg deze tot aan het **kunstwerk** aan OC De Leege Platse in Beselare. Vervolg je route via KP 49 – 41. **Tussenstop**. Vervolg je route via KP 81 – richting KP 84 tot je opnieuw in het centrum van Zonnebeke aankomt. Zo kom je terug aan je startpunt.

Wil je meer weten over de kunstwerken en de extra stopplaatsen onderweg?
Download gratis de ErfgoedApp van FARO en scan onderstaande QR-code.



LANGEMARK

POELKAPELLE

E

27

G 28

F

78

LE DERNIER VOL
Collectief met Natural Living, For-Unique en Philo

H

99

77

58

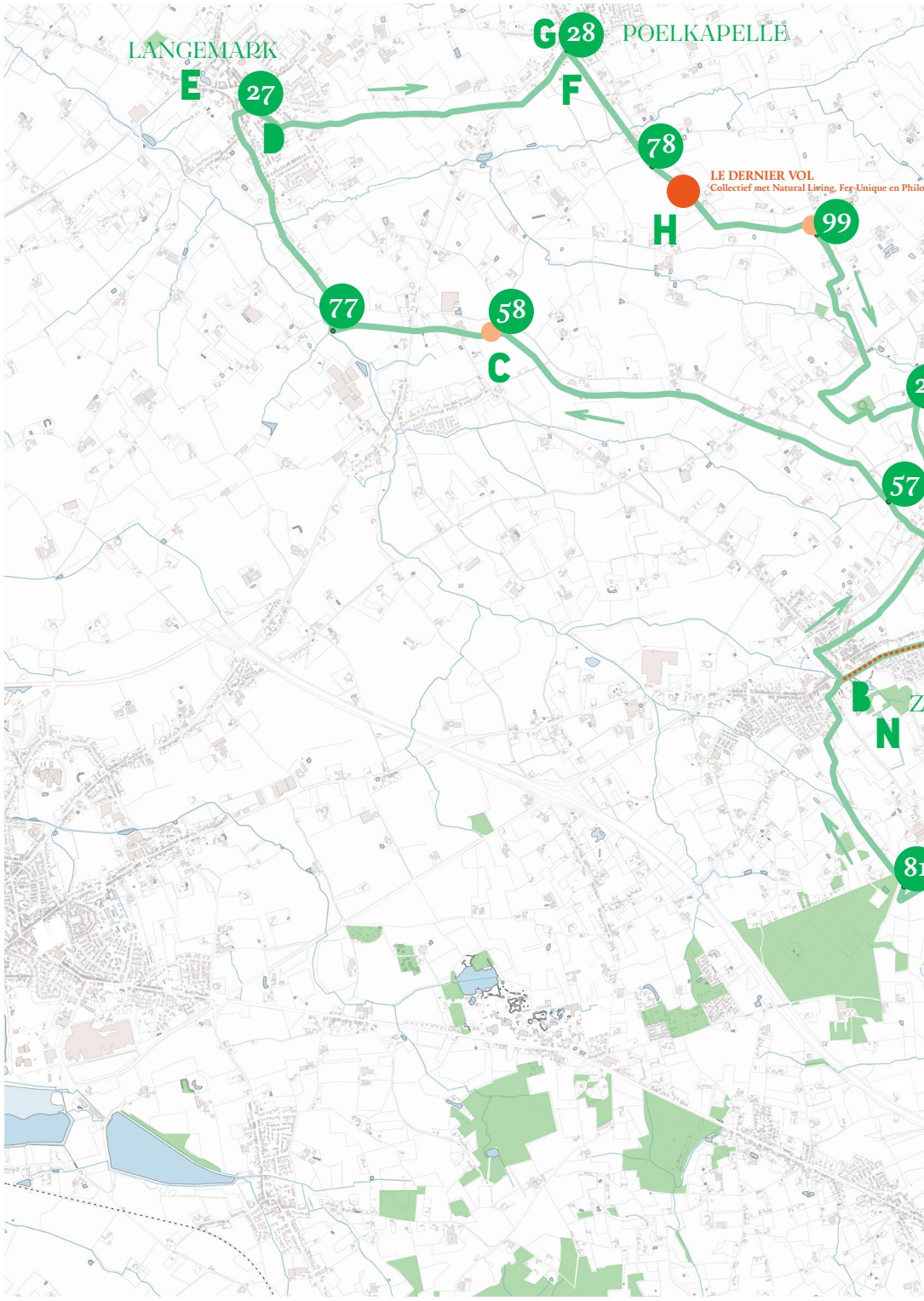
C

57

81

B

N



Art of shaping wood

PASSENDALE

MOORSLEDE

9

36

GEFALLENE LANDSCHAFTSMARKIERUNG
Benjamin Gaerdin

84

YGGDRASIL
Robin Uzeel

start
ONNEBEKE

68

86 38

41

49

BATTLE SCARS
Collectief met Natural Living, Fer-Unique
en Philou-Art of shaping wood

BESELARE

76

TERHAND

HIMMEL!
Klaas Bullynck

K

M

L

0

1

Speur enap los!

A. KLEUREN MAAR!

Er hangen 2 vlaggen bij het kunstwerk Yggdrasil: de Franse en de Belgische. Plaats de kleuren in de juiste volgorde!



1

2

3

4

5

6

Hoeveel kruisen staan er bij het Frans Monument?

Hoeveel witte tanden staan er op het rondpunt?




B. PRACHTIG UITZICHT

Breng een gratis bezoek aan de kerktoren van Zonnebeke.
Boven heb je een prachtig uitzicht!

C. MOLENTAAL

Teken hoe de wieken staan van de molen, wanneer die niet draait.



Luister naar de luisterzuil en geef de naam van dit soort kruis:

.....

Omcirkel de 9^{de} letter!

D. SPEELPLEIN

Vroeger was hier een Duitse begraafplaats. Dat kun je nog zien aan de muurtjes. Er stond ook een monument, een Denkmal noemden de Duitsers dit. Op welke plek in Westrozebeke was het de bedoeling om een groot 'denkmal' te plaatsen?

.....

Omcirkel de 2^{de} letter!

E. PICKNICKPLEK

F. SPEELPLEIN EN PICKNICKPLEK


G. GUYNEMER

Breng een bezoekje aan het Guynemerpaviljoen.

Welke Guynemermonument is de echte?



H. VERVOLLEDIG DE TEKENING!



I. IK ZIE IK ZIE WAT JIJ NIET ZIET

Wat staat er op de Keiberg?

- Kruisbeeld
- Boom
- Huis
- Tractor

J. KNABELKAST

Reserveer je ontbijt-, picknick- of hapjespakket via www.wervik.be/knabelkast en geniet van een hapje onderweg.

K. SMILE!

Dit kunstwerk is gebaseerd op een postkaart waarbij iedereen naar boven keek. Maak een foto van jezelf terwijl je ook naar boven kijkt!



L. HEKSENWAAG

Weeg jezelf op de Heksenwaag op de markt van Beselare

M. WIJNEN

Hoe heet het wijndomein op de hoek?

.....

Omcirkel de laatste letter!

N. PASSCHENDAELE MUSEUM

Breng een bezoekje aan het Passchendaele Museum of geniet van de speelmogelijkheden in het kasteelpark!

Route Walter Stelzer *met het gezin*



Surf naar www.rlwesthoek.be/onzichtbaarlandschap en vul daar het antwoordformulier in en wie weet val je in de prijzen!

Hulp nodig? Bij de toeristische dienst van Zonnebeke, Langemark-Poelkapelle en Wervik helpen ze je graag verder!