










KASTEELDOMEIN ZONNEBEKE

CHÂTEAU GROUNDS
DOMAINE DU CHÂTEAU
SCHLOSSPARK

-  DIENST VOOR TOERISME - TOURIST INFORMATION CENTRE - OFFICE DE TOURISME - TOURISMUSBÜRO
-  MEMORIAL MUSEUM PASSCHENDAELE 1917
-  PARKING - PARKPLATZ
-  FIETSPARKING - BICYCLE PARKING - PARKING VÉLOS - FAHRRADPARKPLATZ
-  SANITAIR - RESTROOMS - TOILETTES - TOILETTEN

-  Bos - Woodland - Bois - Wald
-  Bepplanting en extensief grasland - Planting and extensive grassland - Parterres et prairies extensives - Bepflanzung und extensives Grünland
-  Gazon - Lawn - Pelouse - Rasen
-  Verhard pad - Paved path - Chemin pavé - Gepflasterter Weg
-  Onverhard pad - Unpaved path - Chemin non pavé - Ungepflasterter Weg
-  Bebouwing - Buildings - Bâtiments - Gebäude
-  Water - Eaux - Wasser
-  Parkwandeling - Walk in the Park - Promenade dans le Parc - Parkwanderung 1,9 km
-  Avonturenpad - Adventure Trail - Circuit d'Aventures - Abenteurpfad 1,9 km



0 50 100 150 200